

Injection unit / 射出裝置			
射出型式：二座式 • 油壓馬達驅動螺桿		IU 580B	
螺桿直徑	mm	80	85
射出壓力	kg/cm <sup>2</sup>	1805	1599
理論射出容積	cm <sup>3</sup>	2136	2412
射出重量(PS)	g	1944	2195
射出率	cm <sup>3</sup> /sec	646	730
螺桿長徑比	L/D	21.4	20
可塑化能力(PS)	kg/hr	415	468
射出行程	mm	425	
射出速度	mm/sec	129	
螺桿迴轉速	r.p.m	230	
射頭接觸力	ton	10.7	
料斗容量	l	100	
溫度控制區段	zone	料管4段/噴嘴1段	
Clamping unit / 開閉模裝置			
閉模方式		雙曲肘	
閉模力	ton	580	
開閉模行程	mm	850	
模板尺寸 (H×V)	mm	1340×1340	
柱間尺寸 (H×V)	mm	910×910	
模具厚度	mm	400~850	
開模最大距離	mm	1700	
突模方式		油壓頂針17點	
突模行程	mm	180	
突模力	ton	11.1	
General data / 其他			
泵浦馬達	kw	25+25	
電熱力	kw	27.8	29.4
總電力	kw	77.8	79.4
油箱容量	l	700	
機械重量	ton	n/a	

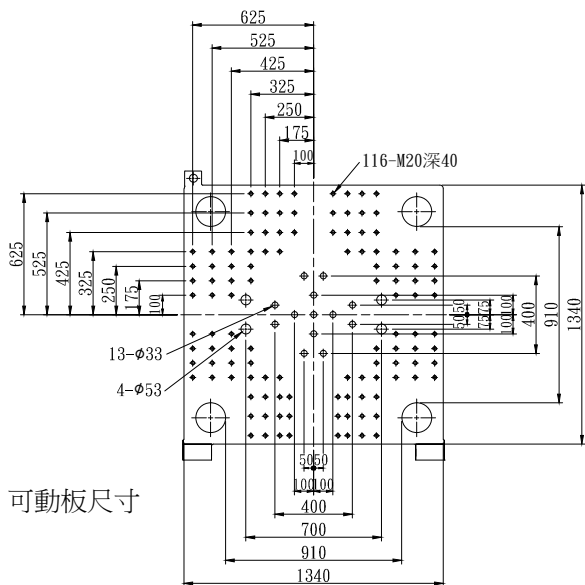
EB=伺服節能大射膠量系列 油壓系統最高壓力=175kg/cm<sup>2</sup>  
 本公司因技術持續精進僅保留以上數值資料變更之權利

**遠景機械股份有限公司**  
 塑膠射出成型機專業製造

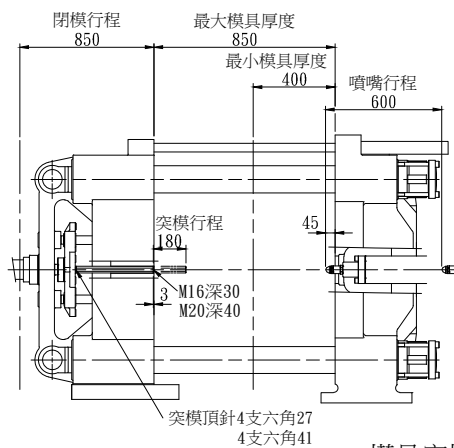
24944新北市八里區觀海大道175號  
 Tel: 02-2610-6535 Fax: 02-2610-6533  
<http://www.vision100.com.tw>

# VM 580EB

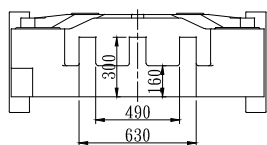
## 模具尺寸圖



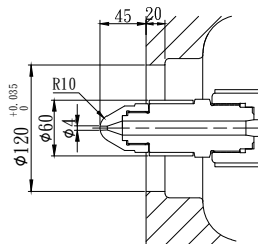
可動板尺寸



模具安裝尺寸



機械手安裝尺寸



噴嘴尺寸

